



Τοπικά επιρρήματα

Τα τοπικά ρήματα μας δείχνουν τον τόπο, δηλαδή το πού κάνω κάτι.



κάτω

πάνω



μπροστά

πίσω



μέσα

έξω

Τα τοπικά επιρρήματα που τελειώνουν σε -ω γράφονται με ωμέγα.



Τοπικά επιρρήματα

Πού είναι;

μπροστά, πίσω, πάνω, κάτω



Ποιο	είναι	Που;
		_____ στο τραπέζι



Ποιο	είναι	Που;
		_____ από το τραπέζι



Ποια	είναι	Που;
		_____ στο κουτί.



Ποιος	είναι	Που;
		_____ από το κουτί.



Τοπικά επιρρήματα

Πού είναι η γάτα;

μπροστά, πίσω, πάνω, κάτω



Ποια	είναι	Που;
		_____ στο βάζο



Ποια	είναι	Που;
		_____ στο βάζο



Ποια	είναι	Που;
		_____ από το βάζο



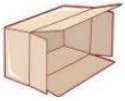
Ποια	είναι	Που;
		_____ από το κουτί



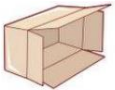
Τοπικά επιρρήματα

Πού είναι το ζώο;

μπροστά, πίσω, πάνω, κάτω



Ποιο	είναι	Που;
		_____ το κουτί.



Ποιο	είναι	Που;
		_____ το κουτί.



Ποιο	είναι	Που;
		_____ το δέντρο.



Ποιο	είναι	Που;
		_____ το δέντρο.



Τοπικά επιρρήματα

Απαντώ στις ερωτήσεις:



Η γάτα είναι **μέσα** στο βάζο.

1. **Ποια** είναι;

2. **Πού** είναι;

_____ στο βάζο.



Η γάτα είναι **μπροστά** από το κουτί.

3. **Ποια** είναι;

4. **Πού** είναι;

_____ από το κουτί.



Τοπικά επιρρήματα

Διαβάζω και απαντώ στις ερωτήσεις:



Ο σκύλος είναι **μπροστά** από τον πίνακα.

1. Ποιος είναι;

2. Πού είναι;

_____ από τον πίνακα



Η γάτα είναι **πίσω** από το ντουλάπι.

3. Ποια είναι;

4. Πού είναι;

_____ από το ντουλάπι.



Τοπικά επιρρήματα

Απαντώ στις ερωτήσεις:

μπροστά, πίσω, πάνω, κάτω

1. Πού είναι το βιβλίο;



Ποιο	είναι	Που;
		_____ το τραπέζι.

2. Πού είναι η γάτα;



Ποιο	είναι	Που;
		_____ από την καρέκλα.

3. Που είναι το γραφείο;



Ποιο	είναι	Που;
		_____ από τον καναπέ.

Πού είναι το τραπέζι;



Ποιο	είναι	Που;
		_____ από το τζάκι.



Τοπικά επιρρήματα

Πού είναι η μπάλα;

μπροστά, πίσω, πάνω, κάτω



Ποια	είναι	Που;
		_____ στο κουτί.



Ποια	είναι	Που;
		_____ από το κουτί



Ποια	είναι	Που;
		_____ στο κουτί.



Ποιο	είναι	Που;
		_____ στο κουτί.



Τοπικά επιρρήματα

Πού είναι η μπάλα;

μέσα, έξω, πάνω, κάτω



Ποια	είναι	Που;
		_____ στο κουτί.



Ποια	είναι	Που;
		_____ από το κουτί



Ποια	είναι	Που;
		_____ στο κουτί.



Ποια	είναι	Που;
		_____ στο κουτί.



Τοπικά επιρρήματα

Απαντώ στις ερωτήσεις:

μπροστά, πίσω, πάνω, κάτω

Πού είναι το ποντίκι;



Ποιο	είναι	Που;
		_____ από το φλυτζάνι.

Πού είναι η γάτα;



Ποια	είναι	Που;
		_____ από το ντουλάπι.

Που είναι ο σκύλος;



Ποιο	είναι	Που;
		_____ από τον πίνακα.

Πού είναι το ποντίκι;



Ποιο	είναι	Που;
		_____ στο φλυτζάνι.



Τοπικά επιρρήματα

Απαντώ στις ερωτήσεις:

Πού είναι το ποντίκι;



Ποιο	είναι	Που;
		_____ από το φλυτζάνι.

Πού είναι το ποντίκι;



Ποιο	είναι	Που;
		_____ από το φλυτζάνι.

Πού είναι ο σκύλος;



Ποιος	είναι	Που;
		_____ στο κρεβάτι.

Πού είναι η γάτα;



Ποια	είναι	Που;
		_____ στη ντουλάπα.



Τοπικά επιρρήματα

Απαντώ στις ερωτήσεις:

μπροστά, πίσω, πάνω, κάτω

Πού είναι η αλεπού;




Ποια	είναι	Που;
		_____ από το τραπέζι.

Πού είναι η αλεπού;



Ποια	είναι	Που;
		_____ από την καρέκλα.

Που είναι το μολύβι;



Ποιο	είναι	Που;
		_____ από τον καναπέ.

Πού είναι το τραπέζι;



Ποιο	είναι	Που;
		_____ από το τζάκι.



Τοπικά επιρρήματα



Το περιεχόμενο του <http://sxoleiogiaolous.gr> περιλαμβάνει φύλλα εργασίας σε μορφή pdf. Τα pdf αυτά αποτελούν πνευματική ιδιοκτησία του σχολείου για όλους και των δημιουργών του (Αποστολοπούλου Νίκη και Χαραλάμπους Ασπασία). Το υλικό αυτό δεν μπορεί να τροποποιηθεί ή να χρησιμοποιηθεί για εμπορικούς σκοπούς.

Επιτρέπεται η αναδημοσίευση του υλικού με τον όρο να συνοδεύεται από το όνομα του δημιουργού. Κάποιο από το υλικό μας είναι ανοιχτό σε όλο το κοινό που επισκέπτεται την ιστοσελίδα μας. Για να έχετε πρόσβαση σε όλο το υλικό μας συμπληρώστε τα στοιχεία σας στην ακόλουθη φόρμα.

**Με εκτίμηση, οι δημιουργοί του
Νίκη και Άσπα**