



Ο αριθμός 8

8

$$0 + 8$$

$$1 + 7$$

$$2 + 6$$

$$3 + 5$$

$$4 + 4$$

$$5 + 3$$

$$6 + 2$$

$$7 + 1$$

$$8 + 0$$

Τα ζευγαράκια του 8



Ο αριθμός 8

Μαθαίνω τα ζευγαράκια του 8.

8
$0 + 8$
$1 + 7$
$2 + 6$
$3 + 5$
$4 + 4$
$5 + 3$
$6 + 2$
$7 + 1$
$8 + 0$

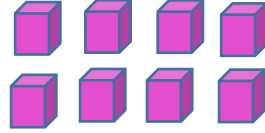
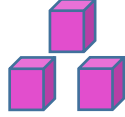
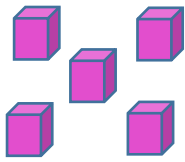


8
$0 + \underline{\quad}$
$1 + \underline{\quad}$
$2 + \underline{\quad}$
$3 + \underline{\quad}$
$4 + \underline{\quad}$
$5 + \underline{\quad}$
$6 + \underline{\quad}$
$7 + \underline{\quad}$
$8 + \underline{\quad}$



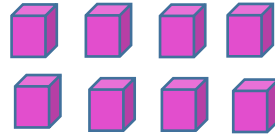
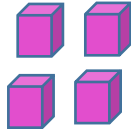
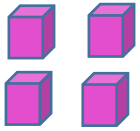
Ο αριθμός 8

Μετρώ και προσθέτω:



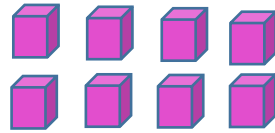
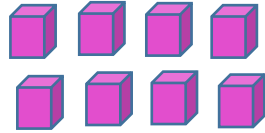
+

=



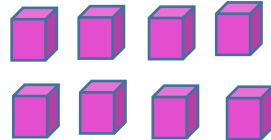
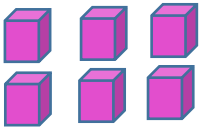
+

=



+

=



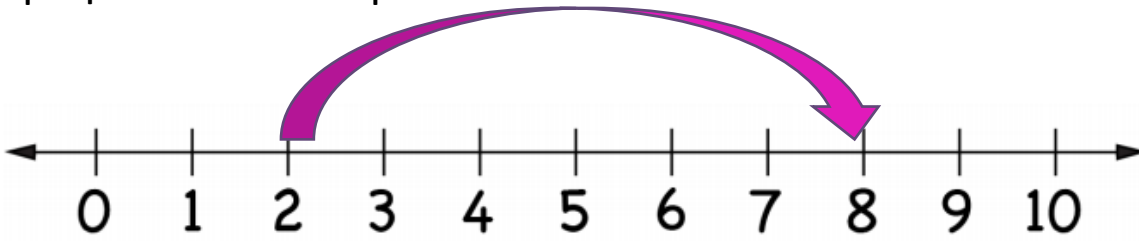
+

=

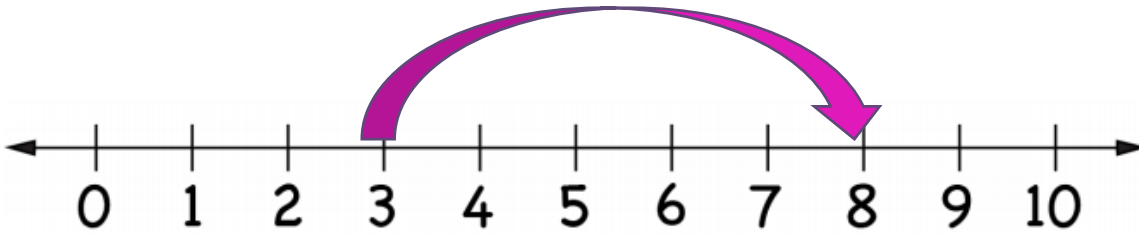


Ο αριθμός 8

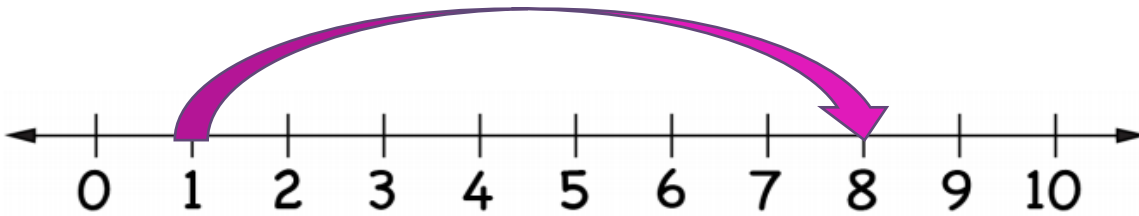
Γράφω το σωστό προσθετέο:



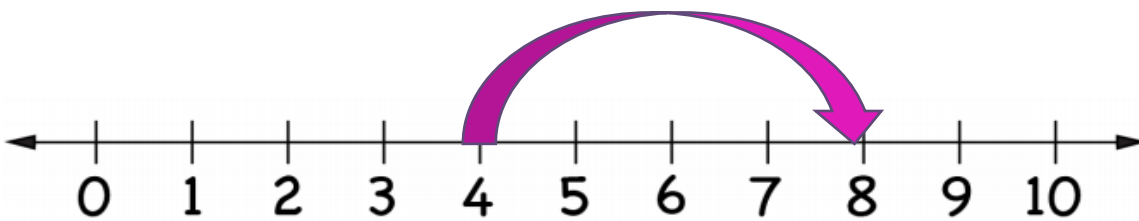
$$2 + \square = 8$$



$$3 + \square = 8$$



$$1 + \square = 8$$

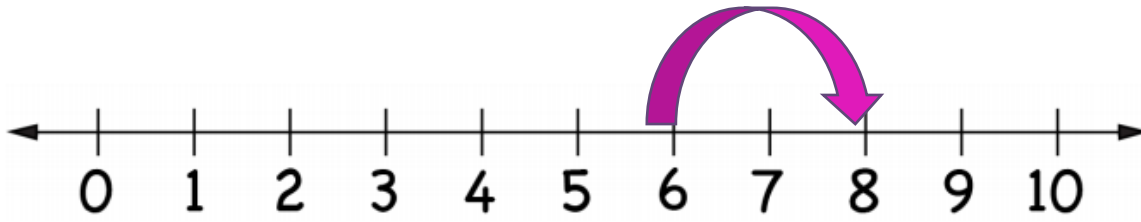


$$4 + \square = 8$$

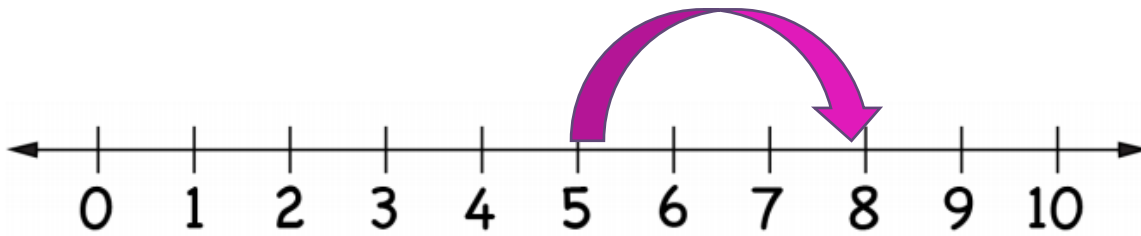


Ο αριθμός 8

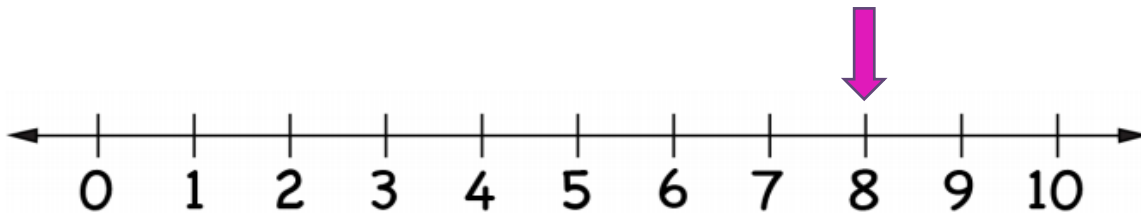
Γράφω το σωστό προσθετέο:



$$6 + \square = 8$$



$$5 + \square = 8$$



$$8 + \square = 8$$




$$0 + \square = 8$$




Ο αριθμός 8

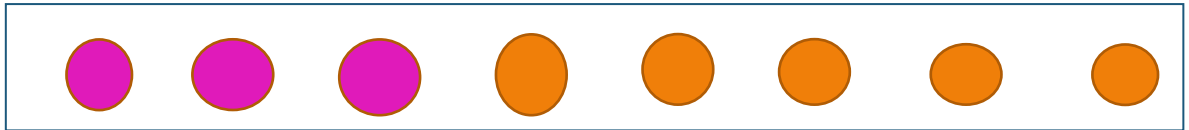
Μετρώ και γράφω τα ζευγαράκια του 8.




$$\square + \square = 8$$



$$\square + \square = 8$$



$$\square + \square = 8$$




$$\square + \square = 8$$




Ο αριθμός 8


Μετρώ και γράφω τα ζευγαράκια του 8.



$$\square + \square = 8$$



$$\square + \square = 8$$



$$\square + \square = 8$$



$$\square + \square = 8$$




Ο αριθμός 8

Προσθέτω:


$$4 + 4 =$$




$$3 + 5 =$$



$$1 + 7 =$$



$$5 + 3 =$$



$$2 + 6 =$$






Ο αριθμός 8

Προσθέτω:


$$6 + 2 =$$



$$7 + 1 =$$



$$8 + 0 =$$



$$0 + 8 =$$



$$4 + 4 =$$





Ο αριθμός 8

Κυκλώνω τα ζευγάρια που κάνουν 8.

$4 + 3$

$1 + 7$

$4 + 4$

$1 + 6$

$3 + 6$

$6 + 2$

$3 + 5$

$7 + 0$

$7 + 1$



Το περιεχόμενο του <http://sxoleiogiaolous.gr> περιλαμβάνει φύλλα εργασίας σε μορφή pdf. Τα pdf αυτά αποτελούν πνευματική ιδιοκτησία του σχολείου για όλους και των δημιουργών του (Αποστολοπούλου Νίκη και Χαραλάμπους Ασπασία). Το υλικό αυτό δεν μπορεί να τροποποιηθεί ή να χρησιμοποιηθεί για εμπορικούς σκοπούς.

Επιτρέπεται η αναδημοσίευση του υλικού με τον όρο να συνοδεύεται από το όνομα του δημιουργού. Κάποιο από το υλικό μας είναι ανοιχτό σε όλο το κοινό που επισκέπτεται την ιστοσελίδα μας. Για να έχετε πρόσβαση σε όλο το υλικό μας συμπληρώστε τα στοιχεία σας στην ακόλουθη φόρμα.

**Με εκτίμηση, οι δημιουργοί του
Νίκη και Άσπα**